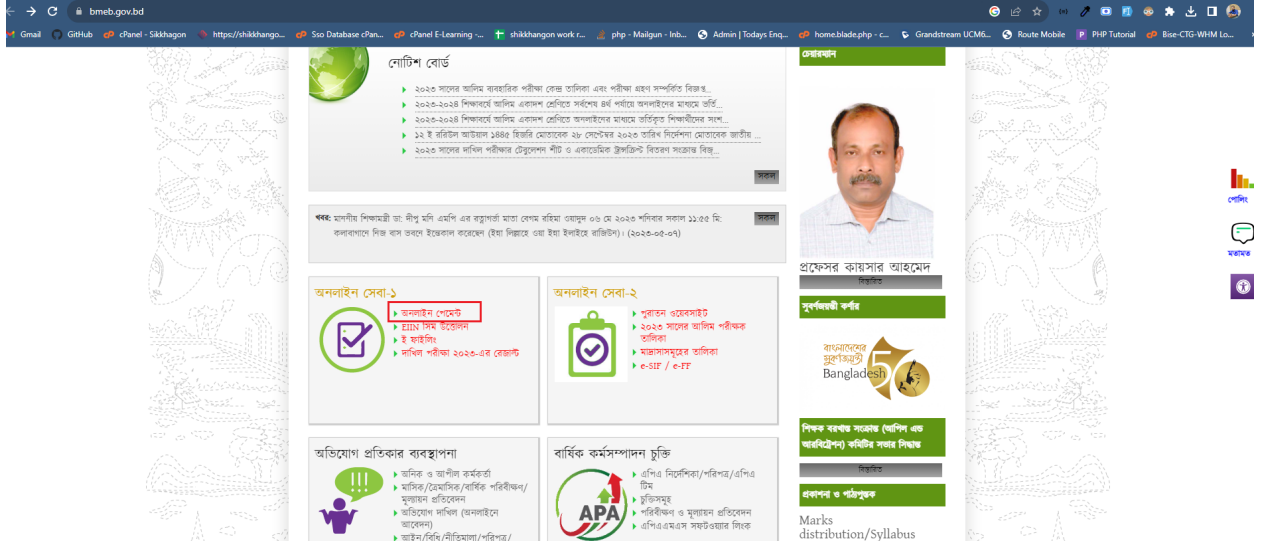


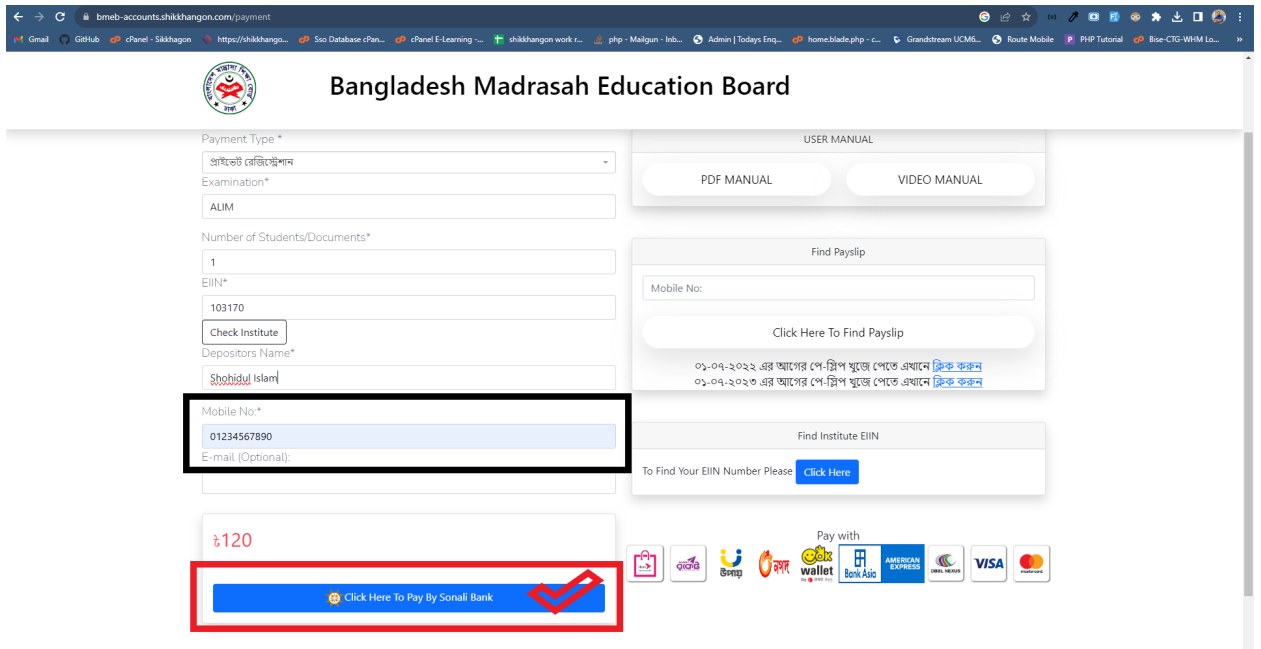
বাংলাদেশ মাদ্রাসা শিক্ষা বোর্ড

অনলাইন পেমেন্ট নির্দেশিকা

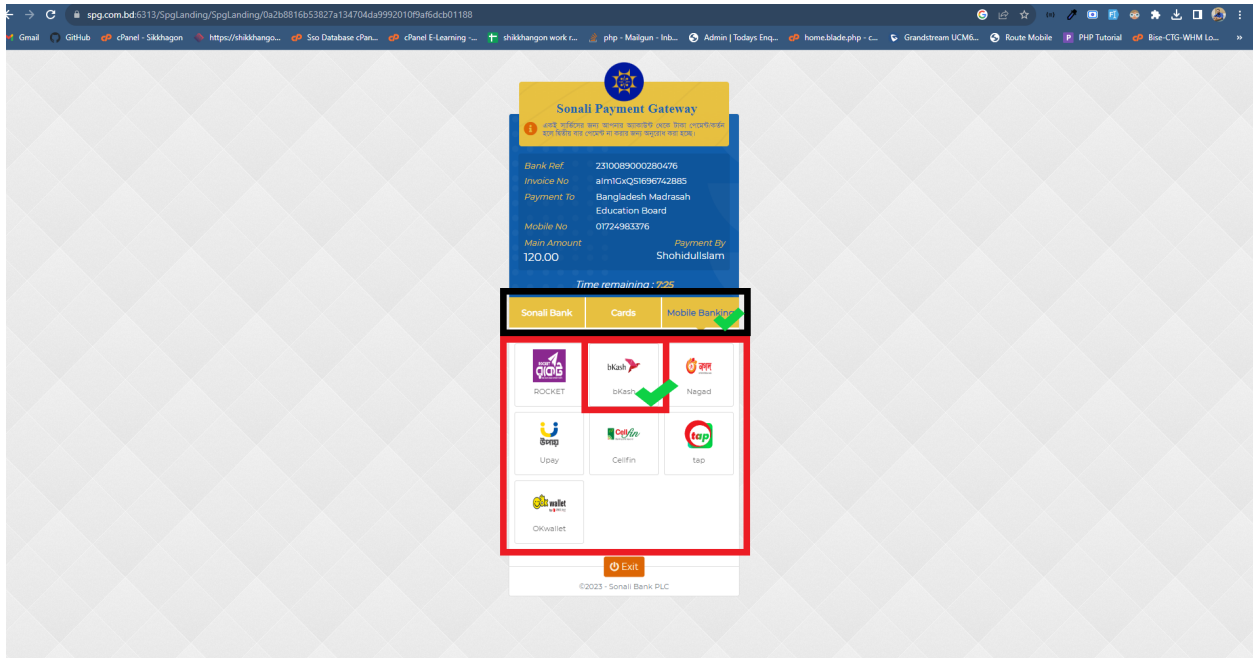
1. প্রথমে <https://bmeb.gov.bd/> এই ওয়েবসাইটে প্রবেশ করুন এবং অনলাইন সেবা স থেকে অনলাইন পেমেন্ট সিলেক্ট করুন।



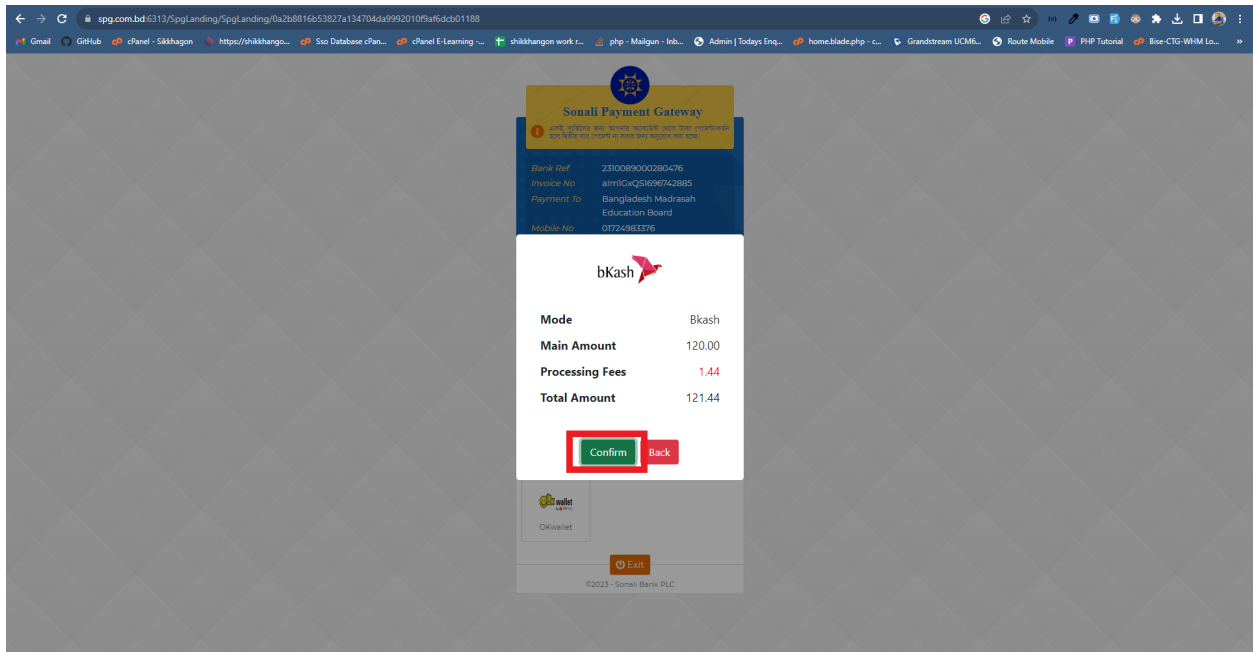
2. নিচের ফরম এর মত একটি ফরম পাবেন সেখানে আপনার প্রয়োজনীয় তথ্য পূরণ করুন বিশেষ করে মোবাইল নম্বরটি মনে রাখুন এবং সোনালী ব্যাংক সিলেক্ট করুন



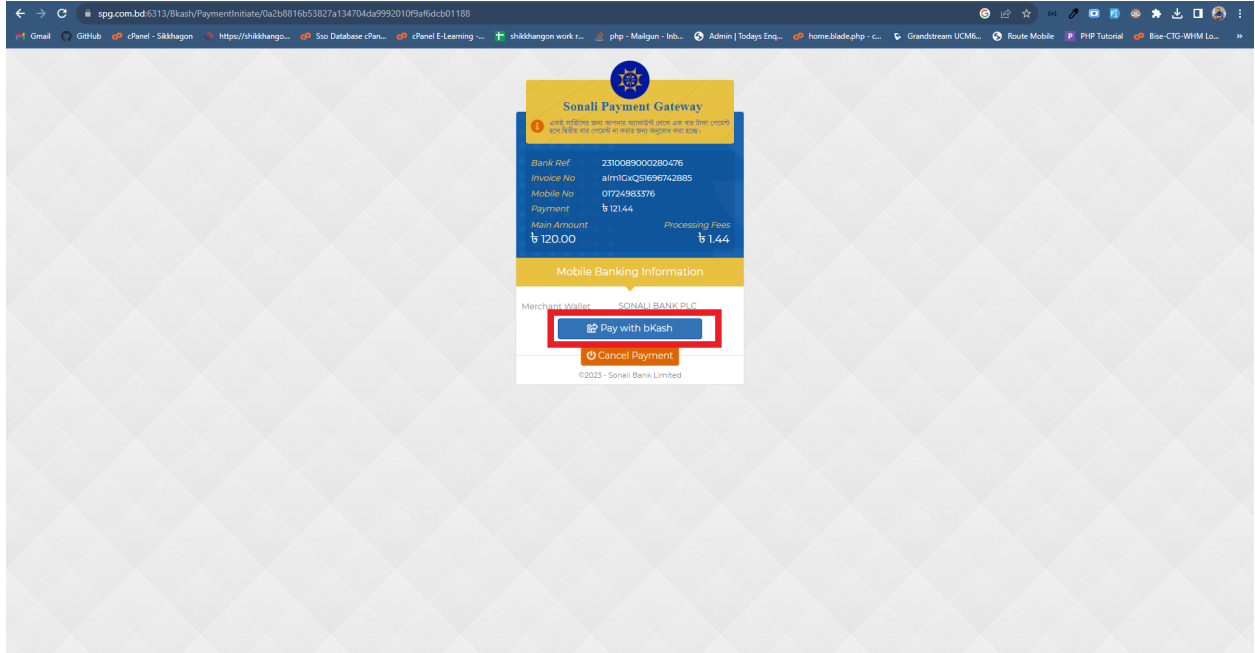
3. এখানে আপনি অনেকগুলো পেমেন্ট পদ্ধতি পাবেন সেখান থেকে আপনার পছন্দের পদ্ধতি ব্যবহার করুন তবে আমরা মোবাইল ব্যাংকিং এ বিকাশ ব্যবহার করছি



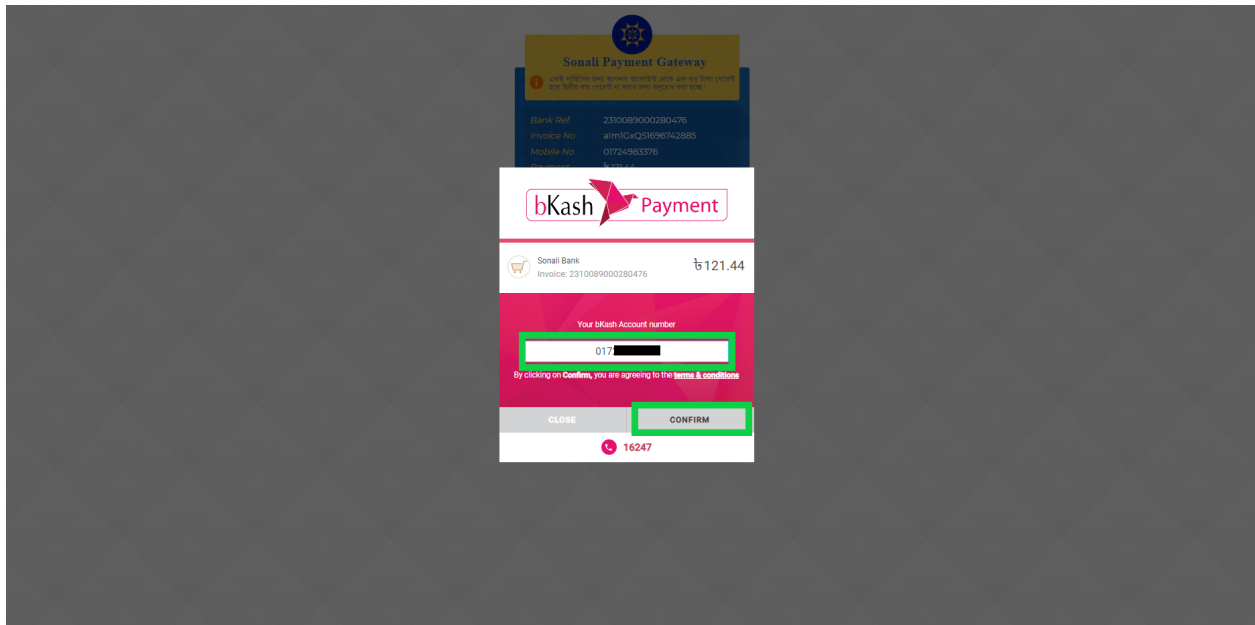
4. এখানে আপনার থেকে কত টাকা কাটা হবে সেটা দেখানো হয়েছে এবং কনফার্ম বাটনে ক্লিক করুন




5. পে উইথ বিকাশ এ ক্লিক করুন



6. আপনার মোবাইল নাম্বারটি দিন এবং কনফার্ম করুন



7. আপনার মোবাইলে একটি এসএমএস যাবে যেখানে ৬ ডিজিট ভেরিফিকেশন কোডটি এখানে প্রদান করুন এবং কনফার্ম করুন



সবকিছু ঠিকঠাক করলে আপনার পেমেন্টটি কমপ্লিট হয়ে যাবে এবং আপনি প্লে স্লিপ পেয়ে যাবেন, ধন্যবাদ।